

SESC 技术情报书

标 题：管理员密码复位方法

对应机型：MX-2318UC

事 项：市场反映部分用户在重新设置了“admin”密码后，新密码被遗忘，无法进行相关机器设置，针对上述情况进行说明。

内 容：管理员密码复位方法说明

1、将机器左盖板及基板盖板拆下：





拆下左盖板



拆下基板盖板

2、将MFP基板上“SW1”的“1”号拨向左侧：

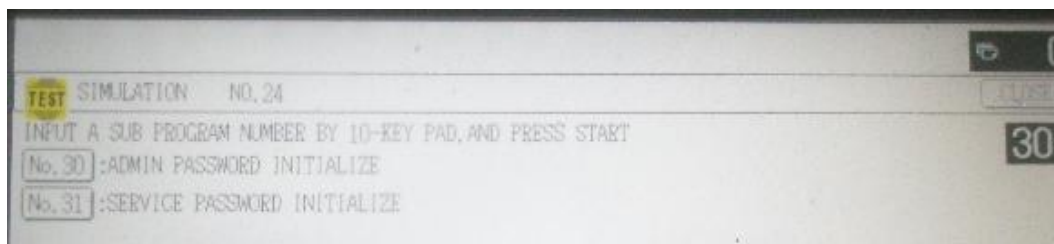


原始状态



将“1”拨向左侧

3、打开复印机电源，机器自动进入维修代码SIM24，执行“SIM24-30”



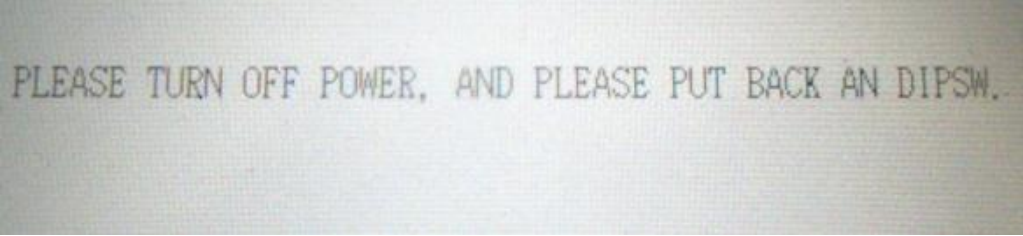
夏普商贸（中国）有限公司 复印机系统本部

咨询电话：www.aww255.com TEL：021-61048888

FAX:021-61066013

SESC 技术情报书

- 4、进入SIM24-30后，按“复印键”确认，屏幕上显示：“PLEASE TURN OFF POWER, AND PLEASE PUT BACK AN DIPSW”，按照信息关闭机器电源，并将“SW1”恢复初始状态。



PLEASE TURN OFF POWER, AND PLEASE PUT BACK AN DIPSW.

- 5、将基板盖板及机器左盖板装后，检查“admin”密码是否复位。

注意：在进行管理员密码复位操作时，请严格按照以上操作手法执行，不要拨动“SW1”的其它开关。

米爸爸分享网

AWW255.COM AWW255.NET

夏普商贸（中国）有限公司 复印机系统本部

咨询电话: www.aww255.com TEL: 021-61048888 FAX: 021-61066013